

Actividad Familiar: Corpus Christi

Junio 14, 2020

Introducción

Este domingo celebramos la Solemnidad del Cuerpo y la Sangre de Cristo. Una solemnidad es el tipo más alto de celebración litúrgica en la iglesia y la Eucaristía es la fuente y la cumbre de nuestra fe. La Eucaristía no es solo una representación del Cuerpo y Sangre de Jesús, sino del mismo Jesús en Cuerpo, Sangre, Alma y Divinidad. ¡Es Dios mismo el que recibimos en la Eucaristía! En la lectura del evangelio, Jesús declara esto muy claramente.

Los judíos no podían creer lo que Jesús les decía, pero él responde, “Yo les aseguro: Si no comen la carne del Hijo del hombre y no beben su sangre, no podrán tener vida en ustedes. El que come mi carne y bebe mi sangre, tiene vida eterna y yo lo resucitaré el último día. Mi carne es verdadera comida y mi sangre es verdadera bebida. El que come mi carne y bebe mi sangre, permanece en mí y yo en él. Como el Padre, que me ha enviado, posee la vida y yo vivo por él, así también el que me come vivirá por mí.” ¡Jesús vino para que tengamos vida y esta con nosotros hasta el fin de los tiempos! Eucaristía significa acción de gracias. ¡Oremos para que podamos estar agradecidos por su inmenso amor!

Aunque no puedan asistir a Misa por la situación actual, pueden participar de ella virtualmente y hacer esta oración para recibir la comunión espiritualmente: *Creo, Jesús mío, que estás real y verdaderamente en el cielo y en el Santísimo Sacramento del Altar. Os amo sobre todas las cosas y deseo vivamente recibirte dentro de mi alma, pero no pudiendo hacerlo ahora sacramentalmente, venid al menos espiritualmente a mi corazón. Y como si ya os hubiese recibido, os abrazo y me uno del todo a Ti. Señor, no permitas que jamás me aparte de Ti. Amén*

BREAD OF LIFE



Recursos

1. Lecturas [AQUI](#)
2. Opciones para reflexionar sobre el Evangelio
 - ⇒ Homilía del Padre Charlie durante la Misa de 12:30pm transmitida en vivo [AQUI](#)
 - ⇒ Lectura animadas para niños en ingles [AQUI](#)
 - ⇒ Lectura animadas para niños en español [AQUI](#)
 - ⇒ Explicación bíblica de un profesor de biblia [AQUI](#)

Método

1. **Oren:** Comiencen haciendo la señal de cruz: **Agradezca a Dios** por su familia, por su amor y por este tiempo juntos y en especial por las madres en este su día; **Alabado sea** el Señor por su bondad y su gracia; **Pídale** todo lo que necesite especificando si es necesario.
2. **Escuche o Lea** las lecturas de este día y la homilía de la Misa.
3. **Conversen** sobre las lecturas compartiendo alguna palabra o frase que les llamo la atención.
4. **Hagan** la actividad en la siguiente pagina.
5. **Oren juntos:** Agradezcan a Jesús por el don de la Eucaristía. Oren el Padre Nuestro como Jesús nos enseñó.


Hostia y Cáliz


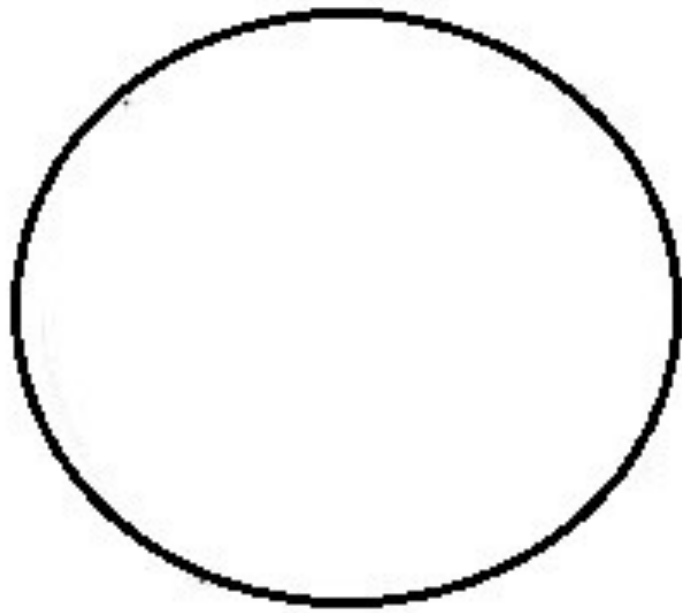
Materiales:

- 1) Cartulina de colores: anaranjado (cáliz), hostia (blanca). Como siempre, los colores pueden cambiarse a gusto de cada uno.
- 2) Lápiz
- 3) Pegamento
- 4) Tijeras
- 5) Marcadores de colores: rojo, marrón, celeste.

Pasos

- 1) Marcamos los moldes con lápiz negro sobre cartulina de colores y los recortamos. Si no puede imprimir el molde, dibuje un cáliz en la cartulina.
- 2) Dibujamos con marcadores de colores los adornos del cáliz. La hostia puede quedar blanca.
- 3) Escribimos la oración de comunión espiritual en la primera página de un lado de la hostia y podemos dibujar una cruz en color Amarillo del otro.
- 4) Hacemos 2 cortes en el cáliz (ver líneas en el molde).
- 5) Doblamos el cáliz por el medio y hacia atrás para que se pare e introducimos la hostia en los cortes.





I AM the

BREAD of LIFE

Whoever comes to me
will never go hungry, and
whoever believes in me
will never be thirsty.

JOHN 6:35



#RICLDP
Etsy.com